

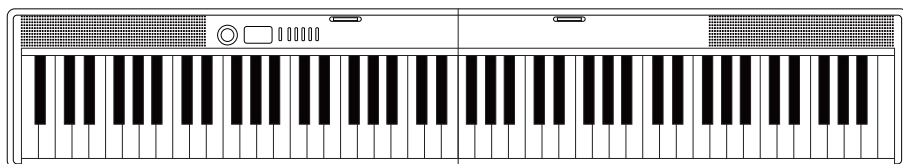
**TERENCE**

# V30

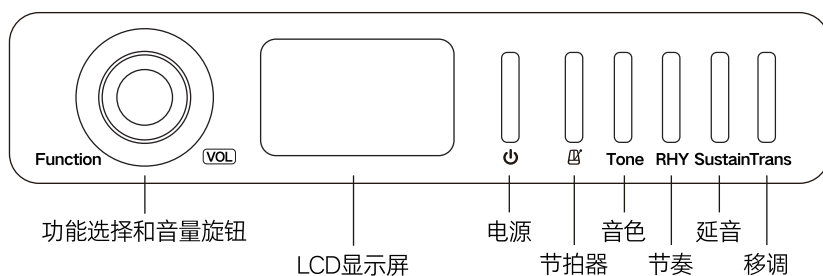
## 使用说明书

使用前请仔细阅读使用说明

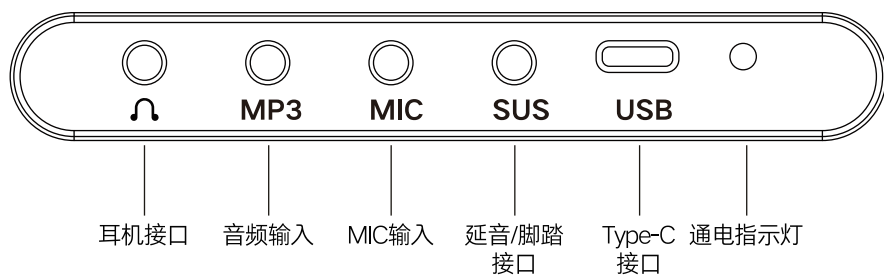
## 一、整体外观



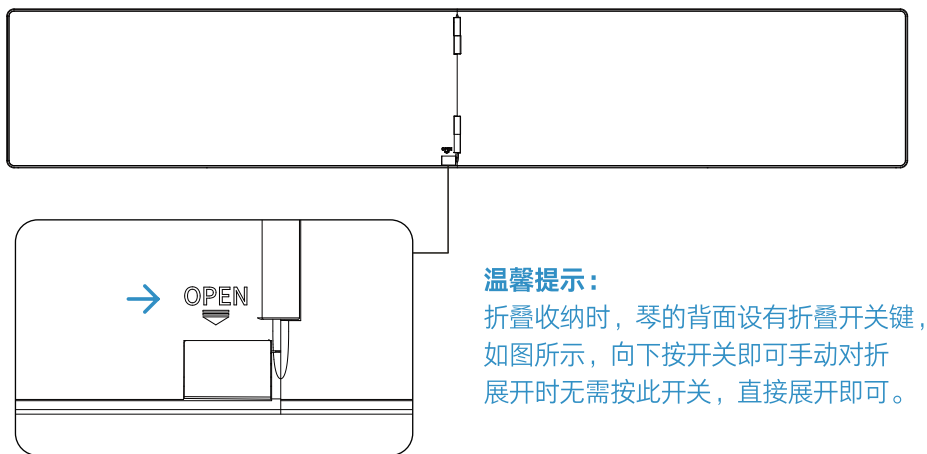
## 二、面板功能图



## 三、外接口图



## 四、折叠开关



## 五、产品功能描述

### 电源开关按钮

长按电源开关0.5秒开机，短按关机。

### 功能选择和音量旋钮

1. 【旋钮】按键开机默认为音量(VOLUME)调节模式，左右旋转选择音量大小。
2. 音量VOLUME可从0到16之间选择，默认是12。
3. 短按【旋钮】按键进入菜单，左右旋转【旋钮】按键进入选择功能，短按进入菜单设置，再次短按进入功能确认，3秒无任何操作返回音量界面模式。

### 节拍器按键

依次按下节拍器按键循环“4/1,4/2,4/3,4/4,6/8,停止”。在节拍器模式界面下，旋转【旋钮】按键调节速度，轻按【旋钮】按键停止节拍器。

## **Tone音色按键**

按【音色】键,左右旋转【旋钮】选择音色,短按[音色]按键停止,3秒无任何操作返回音量界面模式。

## **RHY节奏按键**

按【节奏】键播放,再按【节奏】键停止,左右旋转【旋钮】按键选择节奏,短按【节奏】按键停止,3秒无任何操作返回音量界面模式。

## **Sustain 延音按键**

按下延音按键,启动/关闭延音功能,3秒无任何操作返回默认音量界面模式。

## **Trans 移调按键**

按下移调按键,左右旋转{按钮},移调可从C到B选择12个调式默认是C调,3秒无任何操作返回默认音量界面模式。

## **速度**

1. 短按【旋钮】按键,旋转【旋钮】按键选择速度。
2. 轻按【旋钮】按键后,再左右旋转【旋钮】按键,速度可从40到280之间选择,默认是120,表示速度偏移量,3秒无任何操作返回音量界面模式。

## **录音回放**

短按【旋钮】按键,旋转到【录音回放】,短按旋钮播放。

## **录音**

短按【旋钮】按键,旋转到【录音】,短按旋钮,开始录音,短按旋钮,播放录音。

## **示范曲**

短按【旋钮】按键,旋转到【示范曲】,短按旋钮播放,转动旋转切换示范曲,短按旋钮暂停,3秒无任何操作返回音量界面模式。

## **教学模式**

1. 短按【旋钮】按键,旋转【旋钮】按键选择【教学】。
2. 轻按【旋钮】按键后,再左右旋转【旋钮】按键,可选择教学模式(教学A、教学B、教学关闭OFF)3秒无任何操作返回音量界面模式。

教学A:选择不同的示范曲,短按示范曲按键进入教学模式。弹任意琴键可播放示范曲的主旋律。

教学B:选择不同的示范曲,短按示范曲按键进入教学模式。用户按对琴键,才会发声,按错琴键则不发声。

## 清除设置

短按【旋钮】，旋转到【清除设置】，短按【旋钮】，即可复位。

## 音量

短按【旋钮】按键，再左右旋转【旋钮】，旋转到音量功能，短按【旋钮】即可进入音量调节界面，左右旋转【旋钮】即可调节音量大小。

## 和弦

短按【旋钮】，旋转到【和弦】，再短按【旋钮】，可开启关闭切换单指多指和弦，3秒无任何操作返回音量界面模式。

## 休眠模式

1. 短按【旋钮】按键，旋转【旋钮】按键选择【休眠模式】。
2. 轻按【旋钮】按键后，再左右旋转【旋钮】按键，可选择休眠模式是开或关。
3. 休眠模式开启后，十分钟无动作，进入关机状态，此时需按开关机键重新开机。
4. 休眠模式默认为关。
5. 3秒无任何操作返回音量界面模式。

## 键盘灯（仅适用于带灯版本）

1. 开机默认亮灯，短按【旋钮】按键，旋转【旋钮】按键选择【键盘灯】。
2. 轻按【旋钮】按键后，再左右旋转【旋钮】按键，可选择琴键灯是开或关，开启琴键灯，在演奏中按哪个琴键，对应的琴键灯亮，同时支持APP MIDI灯和电脑端MIDI软件灯。

## 力度

1. 短按【旋钮】按键，旋转【旋钮】按键选择【力度】。
2. 轻按【旋钮】按键后，再左右旋转【旋钮】按键，可选择力度是开或关，当选择力度开关为开时，按琴键的力度大，弹奏出来的声音则大。默认力度为开。
3. 3秒无任何操作返回音量界面模式。

## 键盘鼓

1. 短按【旋钮】按键，旋转【旋钮】按键选择【键盘鼓】。
2. 轻按【旋钮】按键后，再左右旋转【旋钮】按键，可选择键盘鼓是开或关，当开键盘鼓时，则开启所有琴键变成打击乐器音色，当关键盘鼓时，则关闭打击乐器音色。3秒无任何操作返回音量界面模式。

## 颤音

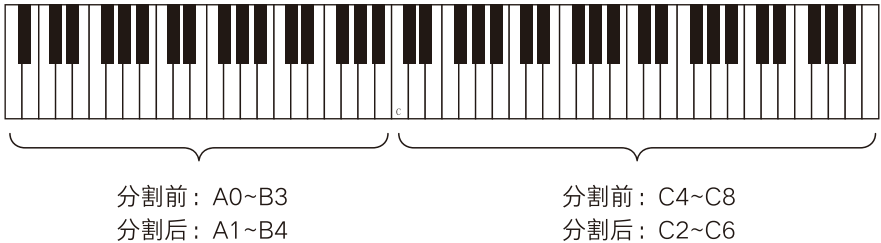
1. 短按【旋钮】按键，旋转【旋钮】按键选择【颤音】。
2. 轻按【旋钮】按键后，再左右旋转【旋钮】按键，可选择颤音是开或关，开启颤音功能，在演奏中使音色产生颤音效果。3秒无任何操作返回音量界面模式。

## 双音色

- 1.短按【旋钮】按键，旋转【旋钮】按键选择【双音色】。
- 2.短按【旋钮】按键后，再左右旋转【旋钮】按键，可选择双音色开启或者关闭，左边琴键固定是钢琴音色，右边琴键打开双音色功能默认是弦乐音色，右边琴键音色可切换，总共95种，按下【音色】按键，再选择【旋钮】即可切换音色，3秒无任何操作返回音量界面模式。

## 双键盘

- 1.短按【旋钮】按键，旋转【旋钮】按键选择【双键盘】。
- 2.轻按【旋钮】按键后，再左右旋转【旋钮】按键，可选择双键盘是开或关，3秒无任何操作返回音量界面模式。

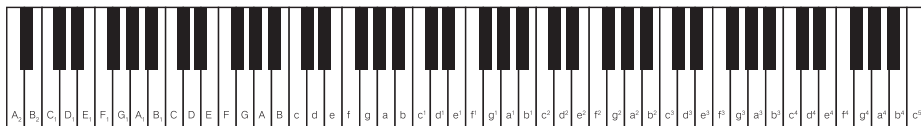


## 蓝牙音频功能

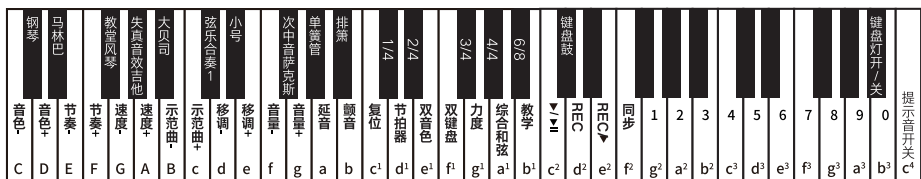
开机后蓝牙功能自动开启并有提示音，蓝牙已开启等待连接手机播放伴奏或音乐，手机搜索到“Terence Fold Piano”进行连接，输入密码：8888，连接成功后有提示音，音量加减或音乐选择需要在手机上进行。

## 六、复合功能的使用方法

长按“旋钮”按键，加按对应功能琴键，得到对应功能。



组合功能键区



- 1.复合功能按键情况下，操作音色、节奏、速度、示范曲、音量等功能，可以通过数字键（g2-b3）直选；
- 2.打开双音色功能后，左边琴键固定是钢琴音色，右边琴键打开双音色功能默认是弦乐音色，右边琴键音色可切换，总共95种，操作复合功能按键即可切换右边琴键音色；
- 3.教学A：选择不同的示范曲，短按示范曲按键进入教学模式。弹任何琴键可播放示范曲的主旋律；  
教学B：选择不同的示范曲，短按示范曲按键进入教学模式，用户按对琴键，才会发声，按错琴键则不发声。

## 七、示范曲列表

序号	曲名		
0	fur elise (致爱丽丝)		
1	fancaise imprompcu opus 66 (幻想即兴曲)		
2	Moonlight Sonata, Op. 27, No. 2 (月光奏鸣曲)		
3	minuet in G (小步舞曲)		
4	Waltz No.6 in D Flat Op.64 No.1:Minute (小狗圆舞曲)		
5	Sonata No. 14 in C-Sharp Minor, Op. 27 No. 2 (月光奏鸣曲第三章)		
6	Flight of the Bumble Bee mix (野蜂飞舞)		
7	waltz In A Minor B,150 Op. Post (a小调圆舞曲)		
8	Musette in D Major (D大调缪赛特舞曲)		
9	rondo alla gurca (土耳其进行曲)		
10	The Piano Sonata (第16钢琴奏鸣曲第一乐章k545)		
11	Prelude no.1 in C major (十二平均律第一首前奏曲)		
12	Beethoven Pathetique Sonata 3rd movement (悲怆第三乐章)		
13	Hungarian Rhapsody No. 6 (匈牙利狂想曲李斯特)		
14	Mazurka,Op.33 No.2 (玛祖卡)		
15	Twinkle, Twinkle, Little Star		
16	Wheels on the Bus		
17	Head and Shoulders		
18	Bingo		
19	If You're Happy and You Know It		
20	赤とんぼ		
21	大きな古時計	25	こいのぼり
22	蛍の光	26	春よ来い
23	旅愁	27	七つの子
24	幸せなら手をたたこう	28	仰げば尊し子



## 八、音色表

钢琴	贝司	哨片乐器
0.Pop Piano 流行钢琴	32.Acoustic Bass 原声贝司	64.Soprano Sax 高音萨克斯
1.Classical Piano 古典钢琴	33.Electric Bass(finger) 指拨电贝司	65.Alto Sax 中音萨克斯
2.Piano3 大钢琴3	34.Electric Bass(pick) 拨片拨电贝司	66.Tenor Sax 次中音萨克斯
3.Honky-Tonk Piano 酒吧钢琴	35.Fretless Bass 无品贝司	67.Baritone Sax 上低音萨克斯
4.Rhodes Piano 练习音钢琴	36.Slap Bass 1 击弦贝司1	68.Oboe 双簧管
5.Chorused Piano 合唱加钢琴	37.Slap Bass 2 击弦贝司2	69.English Horn 英国管
6.Harpsichord 拨弦古钢琴	38.Synth Bass 1 合成贝司1	70.Bassoon 大管
7.Clavinet 击弦古钢琴	39.Synth Bass 2 合成贝司2	71.Clarinete 单簧管
打击乐器	弦乐独奏	吹管乐器
8.Celesta 钢片琴	40.Violin 小提琴	72.Piccolo 短笛
9.Glockenspiel 钟琴	41.Viola 中提琴	73.Flute 长笛
10.Music Box 八音盒	42.Cello 大提琴	74.Recorder 竖笛
11.Vibraphone 电颤琴	43.Contrabass 低音提琴	75.Pan Flute 排笛
12.Marimba 马林巴	44.Tremolo Strings 弦乐震音	76.Bottle Blow 吹瓶口
13.Xylophone 木琴	45.Pizzicato Strings 弦乐拨奏	77.Skakahachi 尺八
14.Tubular Bells 省钟	46.Orchestral Harp 竖琴	78.Whistle 哨
15.Santur 山特琴	47.Timpani 定音鼓	79.Ocarina 洋埙
风琴	合唱合奏	民族乐器
16.Hammond Piano 击杆风琴	48.String Ensemble1 弦乐合奏1	80.Sitar 锡塔尔
17.Percussive Piano 打击型风琴	49.String Ensemble2 弦乐合奏2	81.Banjo 班卓
18.Rock Piano 摇滚风琴	50.Synth Strings1 合成弦乐1	82.Shamisen 三味线
19.Church Piano 管风琴	51.Synth Strings2 合成弦乐2	83.Koto 箏
20.Reed Piano 簧风琴	52.Choir Aahs 合唱啊音	84.alimba 卡林巴
21.Accordion 手风琴	53.Voice Oohs 人声嘟音	85.Bagpipe 风笛
22.Harmonica 口琴	54.Synth Voice 合成人声	86.Fiddle 古提琴
23.Bandoneon 班多钮手风琴	55.Orchestra Hit 乐队打击乐	87.Shanai 唢呐
吉他	铜管乐器	打击乐
24.Acoustic Guitar(nylon) 尼龙弦吉他	56.Trumpet 小号	88.Tinkle Bell 铃铛
25.Acoustic Guitar(steel) 钢弦吉他	57.Trombone 长号	89.Agogo 拉丁打铃
26.Electric Guitar(jazz) 爵士电吉他	58.Tuba 大号	90.Steel Drums 钢鼓
27.Electric Guitar(clean) 清音电吉他	59.Muted Trumpet 弱音小号	91.Woodblock 木块
28.Electric Guitar(muted) 弱音电吉他	60.French Horn 圆号	92.Taiko Drum 太鼓
29.Overdriven Guitar 驱动音效吉他	61.Brass Section 铜管组	93.Melodic Tom 镗鼓
30.Distortion Guitar 失真音效吉他	62.Synth Brass1 合成钢管1	94.Synth Drum 合成鼓
31.Guitar Harmonics 吉他泛音	63.Synth Brass2 合成铜管2	95.Reverse Cymbal 镲波形反转

## 九、节奏表

0.Beguines Wing 贝圭英摇摆	43.Rock_1 摇滚乐_1	86.R.roll_2 R摇滚2
1.Beguine_2 贝圭英_2	44.Rock_2 摇滚乐_2	87.Fast Beat 快拍子
2.Beguine_3 贝圭英_3	45.Rock_3 摇滚乐_3	88.Quick Beat 急速拍子
3.Pop hit 流行金曲	46.Airy Rock 空灵摇滚	89.Smooth Beat 温和拍子
4.Pop 流行音乐	47.Heart Rock 心摇滚	90.Square Beat 平方拍子
5.Pop Malay 马来流行	48.Rock&Roll 滚石	91.Euro Beat 欧式拍子
6.Bossa nova 波萨多瓦	49.Urban Rock 芬克摇滚	92.Alpha Dance 阿尔法舞曲
7.Disco_1 迪斯科_1	50.Ballad 民谣	93.Beta Dance 贝塔舞曲
8.Disco_2 迪斯科_2	51.Jazz Ballad 爵士民谣	94.Dream Dance 梦幻舞曲
9.Blue grass disco 蓝草迪斯科	52.C.Ballad C 民谣	95.Dance_1 舞曲_1
10.Waltz_1 华尔兹_1	53.J.Ballad J 民谣	96.Dance_2 舞曲_2
11.Waltz_2 华尔兹_2	54.60s Slow Ballad 60年代慢民谣	97.Dance_3 舞曲_3
12.True ballad waltz 民谣华尔兹	55.Piano Ballad 钢琴民谣	98.Rap 说唱音乐
13.Bossa Waltz 波萨华尔兹	56.50s Ballad 50年代民谣	99.The Country 乡村音乐
14.Easy Waltz 简单华尔兹	57.Snake Base 扭扭	100.Country Shuffle 乡村滑步舞
15.Shuffle Waltz 曳步舞华尔兹	58.Happy Blues 欢快布鲁斯	101.Electric Keys 电子乐
16.Reggae Waltz 雷鬼华尔兹	59.Old Blues 怀旧布鲁斯	102.Dark Keys 黑人音乐
17.Rumba Waltz 伦巴华尔兹	60.Blue Gras 蓝草音乐	103.Easy Walk 轻松舞步
18.March_1 进行曲_1	61.Boodie_1 贝津_1	104.Destiny 命运
19.March_2 进行曲_2	62.Boodie_2 贝津2	105.Comedy 喜剧音乐
20.Rumba_1 伦巴_1	63.Boodie_3 贝津_3	106.Drive 驱动音乐
21.Rumba_2 伦巴_2	64.Shuffle_1 曳步舞_1	107.Liquid Nova 流畅风格
22.Slow_1 慢拍子_1	65.Shuffle_2 曳步舞_2	108.Indonesian folk 印尼民间音乐
23.Slow_2 慢拍子_2	66.Dream Shuffle 梦幻曳步舞	109.Absolute Music 纯音乐
24.Disco cha cha 迪斯科恰恰	67.Country Shuffle 乡村电步舞	110.Jamaica 牙买加
25.Guala cha 瓜拉恰舞	68.Quick Shuffle 快曳步舞	111.Synthesis 合成音乐
26.Char 查尔	69.Reggae Shuffle 雷鬼曳步舞	112.Feel 灵感
27.Samba_1 桑巴_1	70.R&B 节奏布鲁斯	113.Accelerate 快板风
28.Samba_2桑巴_2	71.Reggae_1 雷鬼节拍_1	114.Beach Night 沙滩之夜
29.Ubminimal微音乐	72.Reggae_2 雷鬼节拍_2	115.Irish 爱尔兰
30.8Bit_1 8拍子_1	73.Reggae_3 雷鬼节拍_3	116.Tarantella 塔兰台拉舞曲
31.8Bit_2 8拍子_2	74.Salsa_1 萨尔萨舞曲_1	117.Big band 大乐队
32.16Bit_1 16拍子_1	75.Salsa_2 萨尔萨舞曲_2	118.Dan 印尼丹都
33.16bit_2 16拍子_2	76.Salsa_3 萨尔萨舞曲_3	119.Fusion 融合乐
34.Ballad_16T 民谣16拍子	77.Tecno_1 蒂克诺_1	120.Horse 豪斯
35.Country_16T 乡村16拍子	78.Tecno_2 蒂克诺_2	121.Canon 卡农风
36.Tango_1 探戈_1	79.Funky_1 时髦节奏_1	122.Latin 拉丁风
37.Tango_2 探戈_2	80.Funky_2 时髦节奏_2	123.Mambo 曼波音乐
38.Polka_1 波尔卡舞1	81.Dixie_1 迪克西_1	124.New age 新世纪
39.Polka_2 波尔卡舞2	82.Dixie_2 迪克西_2	125.Slow rc 慢拍子
40.Pop Swing 流行摇摆	83.Foxtrot_1 狐步舞_1	126.Soul 灵歌
41.Easy Swing 简易摇摆	84.Foxtrot_2 狐步舞_2	127.Twist 扭动风格
42.Soft Swing 轻摇摆	85.R.roll_1 R摇滚_1	

# 保修卡

尊敬的用户：

感谢您选用本公司的产品，在使用中出现问题时，请及时与经销商或本公司在当地指定的维修中心取得联系。

## 一. 信息资料

客户信息	客户名称	经销商信息			
	地址				
	电话	型号		购买日期	年 月 日

## 二. 保修卡注意事项

1. 保修卡的内容请填写完整。
2. 保修卡是享受保修的重要凭证，保修期内产品出现故障，保修时请您出示保修卡。
3. 保修卡无法补发，请您妥善保管好。

## 三. 免费维修规定

保修期内，按照使用说明书、注意事项等内容正常使用范围内出现故障的，本公司将免费维修。

---

# 回执

客户信息	客户名称	经销商信息			
	地址				
	电话	型号		购买日期	年 月 日

---

服务热线:4008-550-560